


STUHL24.de
Arnold Büroeinrichtungen



Spinde-Personalräume

www.stuhl24.de

Stahl-Steckregal

SYSTEM STA 2000 PLUS

Einseitige Nutzung

Fachboden-
traglast
max.
60/90 kg

Feldlast
max.
850 kg

System-Merkmale:

- + Fachböden mit hinterer **Ordner-Anschlagleiste** (Einseitige Nutzung), oder mit **Mittelanschlagbügel** (Beidseitige Nutzung)
- + Fachböden höhenverstellbar im Raster von 25 mm
- + Fachböden mit 3-fach Sicherheits-abkantungen/-falz
- + Qualitätsstahl nach RAL-Gütezeichen
- + TOP QUALITÄT, deshalb 5 Jahre Garantie
- + 10 Jahre Nachkaufgarantie

Technische Daten:

- + **Fachbodentraglasten**
(bei gleichmäßig verteilter Last):
60 kg (einseitige Nutzung) oder
90 kg (beidseitige Nutzung)
- + **Feldlasten:** bis 850 kg
- + **Regalhöhen:** 1750 - 2700 mm
- + **Bodenbreiten:** 750 / 1000 mm
- + **Bodentiefen:** 300 / 600 mm
- + **Regalaußenmaße:**
Breiten:
Grundregal = Fachbreite + 60 mm
Anbauregal = Fachbreite + 10 mm
Tiefen:
Bodentiefe + 35 mm
- + **Fachböden:** verstellbar
im Raster von 25 mm



**TOP
QUALITÄT**
**5
JAHRE
GARANTIE**



RAL
GÜTEZEICHEN



**Optimale
Oberflächengüte**
verzinkt oder
verzinkt **und**
kunststoffbeschichtet

Sicherheitshinweis:

Regale mit einem
Höhen-/ Tiefen-
verhältnis > 5:1
sind gegen Kippen
zu sichern!

Made in Germany

**schnelle und
einfache Montage**

**4 Höhen, 2 Breiten, 2 Tiefen
(einseitig und beidseitig)**

**kein Durchrutschen der
Ordner durch Anschlagleiste**

KOMPLETT-ANGEBOT
wie Abbildung ohne Deko.
Einseitige Nutzung.
Höhe 2000 mm. Fachböden:
Breite 750/1000 x Tiefe 300 mm.
1 Grund-, 2 Anbauregale mit
18 Fachböden je 60 kg Traglast
Verzinkt Best.-Nr. 287 098


€

€

Anbauregal H 2000 x B 1000 x T 300mm
Best.-Nr. 151 152 € 129,-

Komplett-Regal Angebote

**Einseitige Nutzung,
Fachbodentiefe 300 mm,
Fachbodentraglast 60 kg,
Fachbodenbreite 1000 mm,
verzinkt**



Ausführung	Zweierregal		Dreierregal	
	Best.-Nr.	287 094	Best.-Nr.	287 098
Höhe 1750 mm 5 Fachböden je Regalfeld zul. Feldlast 550 kg	€ / SET			
Höhe 2000 mm 6 Fachböden je Regalfeld zul. Feldlast 650 kg	€ / SET	287 099	287 100	

Einseitige Nutzung – Fachbodentiefe 300 mm – Fachbodentraglast 60 kg

Höhe	zulässige Feldlast	Anzahl Böden	Anzahl Ordner	Rahmen Fachböden	verzinkt		Enzianblau RAL 5010 verzinkt	
					Grundregal	Anbauregal	Grundregal	Anbauregal
Fachbodenbreite 750 mm								
1750 mm	550 kg	5 Stück	45 Stück	Best.-Nr. €/St.	151 145	151 146	274 826	274 827
2000 mm	650 kg	6 Stück	54 Stück	Best.-Nr. €/St.	151 149	151 150	274 830	274 836
2350 mm	750 kg	7 Stück	63 Stück	Best.-Nr. €/St.	151 153	151 154	274 839	274 840
2700 mm	850 kg	8 Stück	72 Stück	Best.-Nr. €/St.	151 157	151 158	274 848	274 849
Zusatzfachboden					Best.-Nr. / €/St.	236 677 /		236 677 /
Fachbodenbreite 1000 mm								
1750 mm	550 kg	5 Stück	60 Stück	Best.-Nr. €/St.	151 147	151 148	274 828	274 829
2000 mm	650 kg	6 Stück	72 Stück	Best.-Nr. €/St.	151 151	151 152	274 837	274 838
2350 mm	750 kg	7 Stück	84 Stück	Best.-Nr. €/St.	151 155	151 156	274 846	274 847
2700 mm	850 kg	8 Stück	96 Stück	Best.-Nr. €/St.	151 159	151 160	274 850	274 856
Zusatzfachboden					Best.-Nr. / €/St.	236 678 /		236 678 /

Anlieferung zerlegt, einfache Montage

Stahl-Steckregal SYSTEM STA 2000 PLUS

Beidseitige Nutzung



Abb.
verzinkt,
Tiefe
300 mm

▲ Komplett-Angebot

Beidseitige Nutzung
(wie Abbildung ohne Ordner)
H 2000 x B 2070 x T 635 mm, 1 Grund-,
1 Anbauregal, mit 12 Fachböden je 90 kg
Traglast, **Rahmen Enzianblau RAL 5010,**
verzinkte Fachböden

Best.-Nr. 273 940 €

PLATZ FÜR
198
ORDNER
+ MEHR

OPTIMALE LAGERUNG IHRER AKTEN ZUM GÜNSTIGEN PREIS

Zubehör

	Best.-Nr.	€/St.
Wandverankerung, verzinkt	239 393	
Wandverankerung, Lichtgrau RAL 7035	238 006	
Hängeregistraturauszug Lichtgrau für B 1000 x T 300 mm	267 681	
Hängeregistraturauszug Lichtgrau für B 1000 x T 600 mm	267 683	
seitlicher Anschlagbügel für Regaltiefe 600 mm	213 723	
Buchstütze in Lichtgrau als Facheiler, H 200 x T 250 mm	221 092	

Grundregal H 2000 x B 750 x T 300 mm
Best.-Nr. 151 149 €

Anbauregal H 2000 x B 1000 x T 300 mm,
Best.-Nr. 151 152 €

Beidseitige Nutzung – Fachbodentiefe 600 mm – Fachbodentraglast 90 kg

Höhe	zulässige Feldlast	Anzahl Böden	Anzahl Ordner	Rahmen Fachböden	verzinkt		Enzianblau RAL 5010 verzinkt	
					Grundregal	Anbauregal	Grundregal	Anbauregal
Fachbodenbreite 750 mm								
1750 mm	550 kg	5 Stück	90 Stück	Best.-Nr. / €/St.	151 177	151 178	274 888	274 889
2000 mm	650 kg	6 Stück	108 Stück	Best.-Nr. / €/St.	151 181	151 182	274 897	274 898
2350 mm	750 kg	7 Stück	126 Stück	Best.-Nr. / €/St.	151 185	151 186	274 906	274 907
2700 mm	850 kg	8 Stück	144 Stück	Best.-Nr. / €/St.	151 189	151 190	274 910	274 916
Zusatzfachboden					Best.-Nr. / €/St.	236 679 /	236 679 /	
Fachbodenbreite 1000 mm								
1750 mm	550 kg	5 Stück	120 Stück	Best.-Nr. / €/St.	151 179	151 180	274 890	274 896
2000 mm	650 kg	6 Stück	144 Stück	Best.-Nr. / €/St.	151 183	151 184	274 899	274 900
2350 mm	750 kg	7 Stück	168 Stück	Best.-Nr. / €/St.	151 187	151 188	274 908	274 909
2700 mm	850 kg	8 Stück	192 Stück	Best.-Nr. / €/St.	151 191	151 192	274 917	274 918
Zusatzfachboden					Best.-Nr. / €/St.	236 680 /	236 680 /	

Anlieferung zerlegt, einfache Montage

Komplett-Regal Angebote

Beidseitige Nutzung,
Fachbodentiefe 600 mm,
Fachbodentraglast 90 kg,
Fachbodenbreite 1000 mm,
verzinkt



Ausführung	Zweierregal	Dreierregal	
			Gesamtbreite
Höhe 1750 mm 5 Fachböden je Regalfeld zul. Feldlast 550 kg	Best.-Nr.	287 101	287 102
	€/SET		
Höhe 2000 mm 6 Fachböden je Regalfeld zul. Feldlast 650 kg	Best.-Nr.	287 103	287 104
	€/SET		

Garderoben-Stahlspinde

PROFI SYSTEM – Abteilbreiten 300/400 mm – mit Füßen

TOP!
ab € **229,-**
ab 2 St. €/St.

TOP QUALITÄT
5
JAHRE GARANTIE



① Abb. Türen
Stahlblau RAL 5011
Best.-Nr. 225 801
ab € 229,-

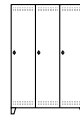
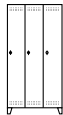
mit Füßen:
einfache Reinigung
unter den Spinden

② Abb. Türen
Stahlblau RAL 5011
Best.-Nr. 225 813
ab € 309,-

- + **lange Nutzungsdauer** dank widerstandsfähigem Korrosionsschutz durch kratzunempfindliche Pulverbeschichtung
- + **stabile Konstruktion** aus hochwertigem Qualitätsstahl verschleißt
- + **erhöhte Stabilität** durch verwindungssteife Türen dank eingeschweißter Kastenprofile
- + **glatte Frontseite durch einschlagende Türen** mit innenliegenden Scharnieren
- + **optimale Belüftung** über Lüftungslöcher im oberen und unteren Bereich der Tür
- + jedes Abteil **Hutablage, Kleiderstange** und **2 Kleiderhaken**
- + wahlweise **Zylinderschloss** mit 2 Schlüsseln oder **Drehriegelverschluss**
- + **exklusives Schloss-Schild** mit **Griff** inklusive Beschriftungsmöglichkeit

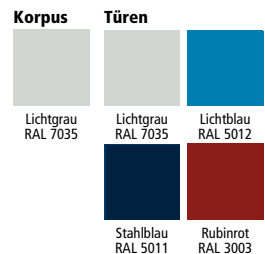
Garderoben-Stahlspinde mit Füßen

Korpus Lichtgrau RAL 7035
Höhe 1800 mm
Tiefe 500 mm



Abteilbreite mm	300				400			
	2		3		2		3	
Gesamtbreite mm	590	590	870	870	800	800	1185	1185
Gewicht kg	38,5	38,5	55	55	43	43	61	61
Verschlussart	Drehriegelverschluss	Zylinderschloss	Drehriegelverschluss	Zylinderschloss	Drehriegelverschluss	Zylinderschloss	Drehriegelverschluss	Zylinderschloss
Türfarbe	Best.-Nr.	Best.-Nr.	Best.-Nr.	Best.-Nr.	Best.-Nr.	Best.-Nr.	Best.-Nr.	Best.-Nr.
Lichtgrau RAL 7035	225 799	225 805	225 811	225 817	225 823	225 829	225 835	225 841
Lichtblau RAL 5012	225 800	225 806	225 812	225 818	225 824	225 830	225 836	225 842
Stahlblau RAL 5011	225 801 ①	225 807	225 813 ②	225 819	225 825	225 831	225 837	225 843
Rubinrot RAL 3003	225 802	225 808	225 814	225 820	225 826	225 832	225 838	225 844
€/St.								

ab 2 St. €/St.



Trennwand

für Abteilbreite 400 mm, zur Trennung der Arbeits- und Privatkleidung

Best.-Nr. €/St.
227 604 **24,-**



Vorhänge-
schloss mit 2 Schlüsseln für Drehriegelverschluss



Best.-Nr. 131 101
€/St.

Profi - bis zu 300 Schließungen, Bügelstärke 4,5 mm

Best.-Nr. 211 081
€/St.



Schrägdach für eine aufgeräumte Umkleide

optional auch nachrüstbar

für Schrankbreite mm	590	800	870	1185
Lichtgrau RAL 7035	224 133	224 136	224 134	224 135
€/St.				

Garderoben-Stahlspinde

PROFI SYSTEM – Abteilbreiten 300/400 mm – mit Sockel / ohne Unterbau




① Abb. Türen Lichtblau RAL 5012, 3 Abteile, Abteilbreite 300 mm Best.-Nr. 225 710 ab €

Korpus



Türen



TOP QUALITÄT
5 JAHRE GARANTIE

Garderoben-Stahlspinde ohne Unterbau

Korpus Lichtgrau RAL 7035
Höhe 1700 mm
Tiefe 500 mm

Abteilbreite mm	300				400			
	2		3		2		3	
Gesamtbreite mm	590	590	870	870	800	800	1185	1185
Gewicht kg	37	37	54	54	42	42	60	60
Verschlussart	Drehriegelverschluss	Zylinder-schloss	Drehriegelverschluss	Zylinder-schloss	Drehriegelverschluss	Zylinder-schloss	Drehriegelverschluss	Zylinder-schloss
Türfarbe	Best.-Nr.	Best.-Nr.	Best.-Nr.	Best.-Nr.	Best.-Nr.	Best.-Nr.	Best.-Nr.	Best.-Nr.
Lichtgrau RAL 7035	225 699	225 704	225 709	225 714	225 719	225 724	225 729	225 734
Lichtblau RAL 5012	225 700	225 705	225 710 ①	225 715	225 720	225 725	225 730	225 735
Stahlblau RAL 5011	225 701	225 706	225 711	225 716	225 721	225 726	225 731	225 736
Rubinrot RAL 3003	225 702	225 707	225 712	225 717	225 722	225 727	225 732	225 737

€/St.

ab 2 St. €/St.

Garderoben-Stahlspinde mit Sockel

Korpus Lichtgrau RAL 7035
Höhe 1800 mm
Tiefe 500 mm

Abteilbreite mm	300				400			
	2		3		2		3	
Gesamtbreite mm	590	590	870	870	800	800	1185	1185
Gewicht kg	39	39	56	56	45	45	92	92
Verschlussart	Drehriegelverschluss	Zylinder-schloss	Drehriegelverschluss	Zylinder-schloss	Drehriegelverschluss	Zylinder-schloss	Drehriegelverschluss	Zylinder-schloss
Türfarbe	Best.-Nr.	Best.-Nr.	Best.-Nr.	Best.-Nr.	Best.-Nr.	Best.-Nr.	Best.-Nr.	Best.-Nr.
Lichtgrau RAL 7035	225 895	225 901	225 907	225 913	225 919	225 925 ②	225 931	225 937
Lichtblau RAL 5012	225 896	225 902	225 908	225 914	225 920	225 926	225 932	225 938
Stahlblau RAL 5011	225 897	225 903	225 909	225 915	225 921	225 927	225 933	225 939
Rubinrot RAL 3003	225 898	225 904	225 910	225 916	225 922	225 928	225 934	225 940

€/St.

ab 2 St. €/St.

Wählen Sie ohne Mehrpreis zwischen Drehriegelverschluss und Sicherheits-Zylinderschloss



Drehriegelverschluss für Vorhängeschlösser, optimal bei häufig wechselnden Nutzern

Zylinderschloss mit zwei Schlüsseln. Auf Anfrage auch mit Hauptschlüsselfunktion

Vorhängeschloss Basic

mit 2 Schlüsseln für Drehriegelverschluss. Bis zu 10 Schließungen, Bügelstärke 4,5 mm

Best.-Nr.

131 101



Garderoben-Stahlspinde

PROFI SYSTEM – Abteilbreiten 300/400 mm – mit untergebauter Sitzbank

ab € 299,-

Robust und hygienisch:
Strapazierfähige Sitzleisten aus lackiertem Buchenholz

Hoher Bedienkomfort:
Jede Tür mit Schloss-Schild, Griff und Beschriftungsmöglichkeit

② Abb. Türen Stahlblau RAL 5011, 2 Abteile, Abteilbreite 400 mm Best.-Nr. 226 017 ab € 349,-

① Abb. Türen Rubinrot RAL 3003, 3 Abteile, Abteilbreite 300 mm Best.-Nr. 226 006 ab € 399,-

500 mm
800 mm

TOP QUALITÄT
5 JAHRE GARANTIE

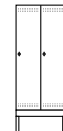
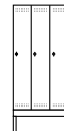
Wählen Sie ohne Mehrpreis zwischen Drehriegelverschluss und Zylinderschloss

Korpus	Türen
Lichtgrau RAL 7035	Lichtgrau RAL 7035
Lichtblau RAL 5012	Stahlblau RAL 5011
	Rubinrot RAL 3003

- + **lange Nutzungsdauer** dank widerstandsfähigem Korrosionsschutz durch kratzunempfindliche Pulverbeschichtung
- + **stabile Konstruktion** aus hochwertigem Qualitätsstahl verschweißt
- + **erhöhte Stabilität** durch verwindungssteife Türen dank eingeschweißter Kastenprofile
- + **glatte Frontseite durch einschlagende Türen** mit innenliegenden Scharnieren
- + **optimale Belüftung** über Lüftungslöcher im oberen und unteren Bereich der Tür
- + jedes Abteil **Hutablage, Kleiderstange und 2 Kleiderhaken**
- + wahlweise **Zylinderschloss** mit 2 Schlüsseln oder **Drehriegelverschluss**
- + **exklusives Schloss-Schild mit Griff** inklusive Beschriftungsmöglichkeit

Garderoben-Stahlspinde mit untergebauter Sitzbank

Korpus Lichtgrau RAL 7035
Höhe 2050 mm
Spindtiefe 500 mm
Gesamttiefe 800 mm



Abteilbreite mm	300				400			
	2		3		2		3	
Gesamtbreite mm	590	590	870	870	800	800	1185	1185
Gewicht kg	45	45	63	63	51	51	72	72
Verschlussart	Drehriegelverschluss	Zylinderschloss	Drehriegelverschluss	Zylinderschloss	Drehriegelverschluss	Zylinderschloss	Drehriegelverschluss	Zylinderschloss
Türfarbe	Best.-Nr.	Best.-Nr.	Best.-Nr.	Best.-Nr.	Best.-Nr.	Best.-Nr.	Best.-Nr.	Best.-Nr.
Lichtgrau RAL 7035	225 991	225 997	226 003	226 009	226 015	226 021	226 027	226 033
Lichtblau RAL 5012	225 992	225 998	226 004	226 010	226 016	226 022	226 028	226 034
Stahlblau RAL 5011	225 993	225 999	226 005	226 011	226 017 ②	226 023	226 029	226 035
Rubinrot RAL 3003	225 994	226 000	226 006 ①	226 012	226 018	226 024	226 030	226 036

€/St.

ab 2 St. €/St.

Z-Garderoben-Stahlspinde

Abteillebreite 300/400 mm

Die Lösung auf kleinstem Raum

① Abb. 4 Abteile, Abteillebreite 200/400 mm, Türen Himmelblau RAL 5015 Drehriegelverschluss Best.-Nr. 269 214, €/St. 299,-

TOP QUALITÄT
5 JAHRE GARANTIE

ab €
2 Abteile

optimal zur platzsparenden Unterbringung langer Kleidungsstücke



② Abb. 6 Abteile, Abteillebreite 200/400 mm, Türen Lichtgrau RAL 7035, Drehriegelverschluss Best.-Nr. 269 215, €/St. 439,-

Z-Garderoben-Stahlspinde

- + Abteile durch Z-förmige Mitteltrennwand geteilt
- + solide verschweißte Stahlkonstruktion, hochwertige Pulverbeschichtung für erhöhte Lebensdauer
- + Türen mit zusätzlicher Verstärkung, innenliegenden Scharnieren
- + inkl. Etikettenrahmen je Tür
- + je Abteil eine Kleiderstange mit 2 verschiebbaren und 1 festen, seitlich angebrachten Kleiderhaken, nutzbar mit Kleiderbügel
- + optimale Belüftung der Kleidung durch Lüftungslöcher in den Türen
- + serienmäßig mit Drehriegelverschluss, Vorhängeschloss optional



Zylinderschloss optional:
Gegen Aufpreis liefern wir Ihnen auch Sicherheits-Zylinderschlösser mit 2 Schlüsseln dazu.

Z-Garderoben-Stahlspinde

mit Drehriegelverschluss, Höhe 1800 mm, Tiefe 500 mm

Abteillebreite	150/300		200/400		
Abteile	4	6	2	4	6
Gesamtbreite mm	590	870	410	800	1185
Gewicht kg	40,2	57,7	25,1	47,8	70,8
Türfarbe	Best.-Nr.	Best.-Nr.	Best.-Nr.	Best.-Nr.	Best.-Nr.
Lichtgrau RAL 7035	273 919	273 929	269 210	269 213	269 215
Himmelblau RAL 5015	273 920	273 930	269 212	269 214 ①	269 216
€/St.					

Zubehör Vorhängeschloss

mit 2 Schlüsseln für Drehriegelverschluss

Basic - bis zu 10 Schließungen, Bügelstärke 4,5 mm

Best.-Nr. 131 101
€/St.



Profi - bis zu 300 Schließungen, Bügelstärke 6 mm

Best.-Nr. 211 081
€/St.



Korpus
Lichtgrau RAL 7035

Türen
Lichtgrau RAL 7035

Himmelblau RAL 5015

1800 mm

500 mm

800 mm

200 mm

400 mm

1185 mm

Doppelstöckige Garderoben-Stahlspinde

mit Sockel – mit Lüftungslöchern – Abteillbreite 300 mm



Das RICHTIGE KLIMA für ihre Kleidung

optimale Belüftung durch Lüftungslöcher

solide verschweißte Stahlkonstruktion

② Abb. Türen Lichtblau RAL 5012
Zylinderschloss
Best.-Nr. 208 672
ab 2 St. €/St. 479,-

- + pulverbeschichteter Qualitätsstahl, schlag- und kratzfest, korrosionsgeschützt
- + durchgehende Lüftungslöcher für optimale Belüftung
- + Türen durch Kastenprofil verstärkt
- + einschlagende Türen mit außenliegenden Scharnieren
- + robuster Sockel für besseren Stand und leichte Reinigung
- + Fachhöhe 823 mm
- + Etikettenrahmen für Namenschilder
- + Kleiderstange mit 3 verschiebbaren Kleiderhaken aus Kunststoff



① Abb. Türen Lichtgrau RAL 7035
Zylinderschloss
Best.-Nr. 208 364
ab 2 St. €/St.



③ Abb. Türen Blaugrau RAL 7031
Zylinderschloss
Best.-Nr. 281 990*
ab 2 St. €/St.

Korpus



Lichtgrau
RAL 7035

Türen



Lichtgrau
RAL 7035

Lichtblau
RAL 5012

Feuerrot
RAL 3000

Verkehrsgelb
RAL 1023

Blaugrau
RAL 7031

Verkehrsgrün
RAL 6024

TOP QUALITÄT
5 JAHRE GARANTIE

Doppelstöckige Garderoben-Stahlspinde

Abteillbreite 300 mm

Korpus Lichtgrau RAL 7035

Tiefe 500 mm


Höhe 1850 mm

Abteile x Fächer


	2 x 2	3 x 2	3 x 2	3 x 2
Gesamtbreite mm	600	600	900	900
Gewicht kg	45	45	64	64

Verschlussart	Drehriegelverschluss	Zylinder-schloss	Drehriegel-verschluss	Zylinder-schloss
Türfarbe	Best.-Nr.	Best.-Nr.	Best.-Nr.	Best.-Nr.
Lichtgrau RAL 7035	267 167	208 364 ①	267 169	208 366
Lichtblau RAL 5012	267 168	208 670	267 170	208 672 ②
Feuerrot RAL 3000	281 958*	281 968*	281 978*	281 988*
Verkehrsgelb RAL 1023	281 959*	281 969*	281 979*	281 989*
Blaugrau RAL 7031	281 960*	281 970*	281 980*	281 990* ③
Verkehrsgrün RAL 6024	281 967*	281 977*	281 987*	281 997*

€/St.



Sicherheits-Zylinderschloss mit 2 Schlüsseln



Drehriegelverschluss (Vorhängeschloss optional)

Zubehör Vorhängeschloss

mit 2 Schlüsseln für Drehriegelverschluss

Basic - bis zu 10 Schließungen, Bügelstärke 4,5 mm

Best.-Nr. 131 101

€



Profi - bis zu 300 Schließungen, Bügelstärke 6 mm

Best.-Nr. 211 081

€/St.



OPTIMALE TROCKNUNG

der Kleidung durch Lüftungslöcher

Garderoben-Stahlspinde

mit Sockel / mit Füßen – Abteillbreite 300 mm



③ Abb. 2 Türen Blaugrau RAL 7031, mit Füßen, Zylinderschloss Best.-Nr. 281 890 €/St.



② Abb. 2 Türen Feuerrot RAL 3000, mit Füßen, Zylinderschloss Best.-Nr. 281 888 €/St.



① Abb. 3 Türen Lichtgrau RAL 7035, mit Sockel, Zylinderschloss Best.-Nr. 273 927 €/St.

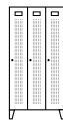
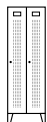
TOP QUALITÄT
5
JAHRE GARANTIE

Garderoben-Stahlspinde mit Sockel / mit Füßen

- + langlebige, verschweißte Stahlkonstruktion mit hochwertiger Pulverbeschichtung **für lange Lebensdauer**
- + jede Tür mit Lüftungslöchern **für besonders gute Belüftung und Trocknung der Kleidung**
- + eingestanzter Etikettenrahmen zur Kennzeichnung
- + je Abteil eine Hutablage und eine Metall-Kleiderstange mit 3 verschiebbaren Kleiderhaken
- + wahlweise mit 2 oder 3 Abteilen
- + **wahlweise mit Drehriegelverschluss oder Zylinderschloss** mit 2 Schlüsseln
- + Korpus in Lichtgrau RAL 7035, Türen wahlweise in sechs verschiedenen RAL-Farben

Garderoben-Stahlspinde mit Füßen

Korpus Lichtgrau RAL 7035
Höhe 1850 x Tiefe 500 mm
Abteillbreite 300 mm



Abteile	2		3	
	Drehriegelverschluss	Zylinderschloss	Drehriegelverschluss	Zylinderschloss
Gesamtbreite mm	600	600	900	900
Gewicht kg	45	45	63	63
Verschlussart	Drehriegelverschluss	Zylinderschloss	Drehriegelverschluss	Zylinderschloss
Türfarbe	Best.-Nr.	Best.-Nr.	Best.-Nr.	Best.-Nr.
Lichtgrau RAL 7035	267 171	208 355	267 173	208 362
Lichtblau RAL 5012	267 172	208 359	267 174	208 363
Feuerrot RAL 3000	281 878*	281 888*②	281 898*	281 908*
Verkehrsgelb RAL 1023	281 879*	281 889*	281 899*	281 909*
Blaugrau RAL 7031	281 880*	281 890*③	281 900*	281 910*
Verkehrsgrün RAL 6024	281 887*	281 897*	281 907*	281 917*

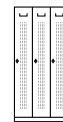
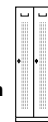
€/St.

Türen

Lichtgrau RAL 7035	Lichtblau RAL 5012
Feuerrot RAL 3000	Verkehrsgelb RAL 1023
Blaugrau RAL 7031	Verkehrsgrün RAL 6024

Garderoben-Stahlspinde mit Sockel

Korpus Lichtgrau RAL 7035
Höhe 1800 x Tiefe 500 mm
Abteillbreite 300 mm



Abteile	2		3	
	Drehriegelverschluss	Zylinderschloss	Drehriegelverschluss	Zylinderschloss
Gesamtbreite mm	600	600	900	900
Gewicht kg	46	46	72	72
Verschlussart	Drehriegelverschluss	Zylinderschloss	Drehriegelverschluss	Zylinderschloss
Türfarbe	Best.-Nr.	Best.-Nr.	Best.-Nr.	Best.-Nr.
Lichtgrau RAL 7035	273 915	273 917	273 925	273 927 ①
Lichtblau RAL 5012	273 916	273 918	273 926	273 928
Feuerrot RAL 3000	281 918*	281 928*	281 938*	281 948*
Verkehrsgelb RAL 1023	281 919*	281 929*	281 939*	281 949*
Blaugrau RAL 7031	281 920*	281 930*	281 940*	281 950*
Verkehrsgrün RAL 6024	281 927*	281 937*	281 947*	281 957*

€/St.

Schließfachschränke

Stahlkorpus/Holztüren – mit 4 oder 5 Fächern übereinander




wahlweise mit Posteinwurfschlitz



Hochglanzdekore mit Korpus anthrazit auf Anfrage lieferbar

① Abb. 2x4 Fächer mit Posteinwurfschlitz und Zylinderschloss
Türen und Korpus Lichtgrau RAL 7035
Best.-Nr. 289 974, ab €

Mehr Wohnlichkeit für Ihr Büro



Zylinderschloss:

- inkl. 2 Schlüssel
- Hauptschlüssel optional erhältlich

② Abb. 2x5 Fächer, Zylinderschloss
Türen Eiche Hell, Korpus Weiß
Best.-Nr. 290 079, ab €

Schließfachschränke OFFICE-LINE

aus Holz, mit 4 oder 5 Fächern übereinander

Schließfachschränke aus Holz strahlen mehr Wohnlichkeit aus als die Pendants aus Stahl und passen daher besser in die Bürolandschaft.

- wahlweise mit Posteinwurfschlitz (17 mm) durch verkürzte Türen
- Fächer abschließbar mit Zylinderschloss inkl. 2 Schlüssel
- große Farb- und Kombinationsvielfalt
- dezente Kunststoff-Möbelgleiter inkl. Höhenausgleichsschrauben
- gefertigt aus hochwertiger 3-Schicht-Spanplatte, geschützt durch eine strapazierfähige Melaminharzbeschichtung
- Hochwertige Optik, 25 mm starke Top- und Boden-Platte mit Kunststoff-Umleimer, andere Komponenten 18 mm stark
- Fach-Innenmaße
H 345 x B 360 x T 370 mm

Große Farb- und Kombinationsvielfalt durch 6 verschiedene Holzdekore

(Auf Wunsch auch Türfronten in unterschiedlichen Dekoren kombinierbar, Hochglanzdekore auf Anfrage lieferbar).

Oberflächenholzdekore



Lichtgrau Ahorn Buche Weiß Anthrazit Eiche hell

TOP QUALITÄT
5 JAHRE GARANTIE

Mechanisches Zahlenschloss auf Anfrage:

- hohe Sicherheit durch 4-stelligen Zahlencode, individuell wählbar
- Code wird beim Verriegeln automatisch auf 0000 gesetzt
- Notschlüssel für Öffnung bei Codeverlust
- Keine Schlüsselverwaltung im Objekt mehr notwendig




Schließfachschränke OFFICE-LINE

Abteile x Fächer	1 x 4		2 x 4		1 x 5	2 x 5
H x B x T mm	1530 x 400 x 420	1530 x 800 x 420	1530 x 800 x 420	①	1890 x 400 x 420	1890 x 800 x 420
Posteinwurf	ohne	mit	ohne	mit	ohne	ohne
Gewicht kg	36	36	72	72	44,5	89
Korpus / Tür	Best.-Nr.	Best.-Nr.	Best.-Nr.	Best.-Nr.	Best.-Nr.	Best.-Nr.
Lichtgrau	289 878	289 910	289 942	289 974	290 006	290 070
Ahorn	289 879	289 911	289 943	289 975	290 007	290 071
Buche	289 880	289 912	289 944	289 976	290 008	290 072
Weiß	289 881	289 913	289 945	289 977	290 009	290 073
Weiß / Ahorn	289 884	289 916	289 948	289 980	290 012	290 076
Weiß / Buche	289 885	289 917	289 949	289 981	290 013	290 077
Weiß / Anthrazit	289 886	289 918	289 950	289 982	290 014	290 078
Weiß / Eiche Hell	289 887	289 919	289 951	289 983	290 015	290 079
€/St.						

Garderoben-Stahlspinde mit Sockel - Abteilbreite 300/400 mm

33% MEHR PLATZ für ihre Kleidung


- + **Abteilbreite 400 mm**, wahlweise mit 1, 2 oder 3 Abteilen
- + **Drehriegelverschluss** oder **Sicherheits-Zylinderschloss**
- + Korpus und Türen **aus abgekantetem, verschweißtem Qualitätsstahl, pulverbeschichtet**
- + Türen einschlagend **mit innenliegenden Scharnieren** und gelocht für **besonders intensive Belüftung** des Innenraumes, durch **Kastenprofil verstärkt**
- + pro Abteil 1 **Briefeinwurfschlitz**, 1 Hutablage, Kleiderstange, 2 Kleiderhaken und Etikettenrahmen
- + jedes Spindel-Abteil kann zusätzlich mit einer Trennwand zur Trennung von z.B. Straßen- und Berufskleidung versehen werden
- + serienmäßig mit Sockel



TOP QUALITÄT
5 JAHRE GARANTIE



① Abb. 1 Tür
Lichtgrau RAL 7035,
Drehriegel-
verschluss,
Best.-Nr.
131 103
ab €



Trennwand
für Abteile der
Breite 400 mm
Best.-Nr. €/St.
131 102

ab €

② Abb.
3 Türen
Himmelblau
RAL 5055,
Drehriegel-
verschluss,
Best.-Nr.
131 108
ab €

Garderoben-Stahlspinde

Korpus Lichtgrau RAL 7035
Höhe 1800 mm
Tiefe 500 mm

Abteilbreite 400 mm

Abteile	1	2	2	3	3
Breite mm	415	800	800	1185	1185
Verschluss	Drehriegel- verschluss	Zylinder- schloss	Drehriegel- verschluss	Zylinder- schloss	Drehriegel- verschluss
Gewicht kg	27	54	54	61	61
Türfarbe	Best.-Nr.	Best.-Nr.	Best.-Nr.	Best.-Nr.	Best.-Nr.
Lichtgrau RAL 7035	131 103 ①	132 556	131 104	132 557	131 105
Himmelblau RAL 5015	131 106	132 554	131 107	132 555	131 108 ②

€/St.

ab 2 St. €/St.

Mehrzweck Garderoben-Stahlspinde

- + langlebige verschweißte Stahlkonstruktion mit hoher Lebensdauer durch Pulverbeschichtung mit Korrosionsschutz
- + jede Tür mit Lüftungsschlitzen, jede rechte Tür mit Etikettenrahmen zur Kennzeichnung
- + Türen gemeinsam verschließbar über Drehriegelverschluss für Vorhängeschlösser
- + Korpus in Lichtgrau RAL 7035, Türen wahlweise in Lichtgrau RAL 7035 oder Lichtblau RAL 5012

① mit Arbeitsstätten Einteilung

- + entsprechend der Arbeitsstättenverordnung zur getrennten und somit hygienischen Unterbringung von Straßen- und Berufskleidung
- + 2 Abteile zur Nutzung durch 1 Person über gemeinsam verschließbare Türen mit 1 Drehriegelverschluss
- + je Abteil eine Hutablage und eine Metall-Kleiderstange mit 2 verschiebbaren Kleiderhaken

② mit Garderoben-/Fächer-Einteilung

- + links 5 Fächer mit 4 fest verschweißten Fachböden, rechts 1 Hutboden sowie eine Metall-Kleiderstange mit 3 verschiebbaren Kleiderhaken

③ mit Putzmittel-Einteilung inkl. 2 Funktionsbereichen

- + links 4 fest verschweißte Ablagefächer, rechts mit Metall-Kleiderstange und 3 verschiebbaren Kleiderhaken
- + unterer Schrankbereich über die gesamte Breite offen zur Aufnahme von Eimern und anderen Putzutensilien

Kleidung für Arbeit und Freizeit SAUBER GETRENNT



③ Abb. Putzmittelspindel
Türen Lichtblau RAL 5012
Best.-Nr. 278 153
ab €




② Abb. Garderoben-/Fächerspindel
Türen Lichtgrau RAL 7035
Best.-Nr. 278 150, ab €

TOP QUALITÄT
5 JAHRE GARANTIE

① Abb. Arbeits-
stätten-
spindel
Türen Lichtblau
RAL 5012
Best.-Nr.
273 788
ab €

**Mehrzweck
Garderoben-Stahlspinde**
Höhe 1850 mm, Breite 600 mm,
Tiefe 500 mm, mit Drehriegelverschl.,
Abteilbreite 300 mm,
Korpus Lichtgrau RAL 7035



Ausführung	① Arbeits- stätten- einteilung	② Garderoben-/ Fächer- einteilung	③ Putzmittel- einteilung
Gewicht kg	43,5	46	44
Türfarbe	Best.-Nr.	Best.-Nr.	Best.-Nr.
Lichtgrau RAL 7035	273 787	278 150	278 152
Lichtblau RAL 5012	273 788	278 151	278 153

€/St.



**paarweise zueinander
schlagende Türen mit
einem Verschluss**

Kleinfach-Stahlschränke




① Abb. Türen Lichtgrau RAL 7035, 10 Fächer
Best.-Nr. 256 696
ab €



Alle Fächer zusammen über zentrale Tür zu öffnen

erweiterbar durch Reihenverbindung

② Abb. 2xTüren Lichtblau RAL 5012
10 Fächer
Best.-Nr. 272 557
ab €



Postverteiler-Stahlschränke

- + mit je 10 einzeln zu öffnenden Fächern, erweiterbar durch vorbereitete Reihenverbindung
- + alle Fächer zusammen über zentrale Tür zu öffnen, praktisch bei größeren Paketen die nicht durch den Postschlitz passen oder zur Materialbereitstellung
- + inklusive Etikettenrahmen je Tür zur Kennzeichnung
- + vorbereitet zur Reihenverbindung hinter oder nebeneinander, Verschraubungsmaterial beiliegend
- + aus hochwertigem Stahlblech verschweißt, umweltfreundliche Pulverbeschichtung
- + alle Türen abschließbar mit Zylinderschloss und 2 Schlüsseln
- + Lichtes Fachmaß H 135 x B 270 x T 470 mm, Postschlitz H 15 x B 230 mm

Postverteiler-Stahlschränke mit 10 Fächern





H 1800 x B 400 x T 500 mm, Gewicht 45 kg

Türfarbe	Best.-Nr.
Lichtgrau RAL 7035	256 696 ①
Lichtblau RAL 5012	272 557 ②

€/St.

Ihr FACHMANN für Verschlusssachen

TOP QUALITÄT
5
JAHRE GARANTIE

Korpus	Türen
	
Lichtgrau RAL 7035	Lichtgrau RAL 7035
	
Lichtblau RAL 5012	Enzianblau RAL 5010



leichte Reinigung durch glatte Fachböden

④ Abb. Türen Enzianblau RAL 5010, 2 x 15 Fächer, Best.-Nr. 279 047 €/St.



③ Abb. Türen Lichtgrau RAL 7035, 2 x 10 Fächer, Best.-Nr. 279 044 €/St.

Kleinfach-Stahlschränke

- + **hohe Lebensdauer** durch langlebig verschweißte Stahlkonstruktion
- + **hochwertige Pulverbeschichtung**, Korpus Lichtgrau RAL 7035, Türen wahlweise in Enzianblau RAL 5010 oder Lichtgrau RAL 7035
- + **jedes Fach mit Zylinderschloss** inklusive 2 Schlüsseln, Hauptschlüssel auf Anfrage
- + **alle Fachböden glatt zur leichten Reinigung**
- + für Wandverankerung vorbereitet

Kleinfach-Stahlschränke

Höhe 1800 x Breite 460 x Tiefe 200 mm		
Anzahl Fächer	2 x 10	2 x 15
Höhe mm	151	94
Breite mm	165	165
Tiefe mm	162	162
Gewicht kg	28	33
Türfarbe	Best.-Nr.	Best.-Nr.
Lichtgrau RAL 7035	279 044 ③	279 046
Enzianblau RAL 5010	279 045	279 047 ④

€/St.

HOCHWERTIG, FUNKTIONELL UND STABIL

Schließfach-Stahlschränke Fachbreiten 250/350 mm – Türen in 4 Farben



①
Abb. 2x3 Türen
Blaugrau RAL 7031
Fachbreite 250 mm
Best.-Nr. 281 905
€/St.

Jedes Abteil mit
Etikettenrahmen
für Namensschilder

③
Abb. 2x5 Türen
Lichtblau RAL 5012
Fachbreite 250 mm
RAL 6024
Best.-Nr. 282 142*
€/St.



ab €
2 x 3 Tür



④ Abb. 3x5 Türen Lichtgrau RAL 7035, Fachbreite 250 mm
Best.-Nr. 282 161*, €/St.

GROSSE FARBVIELFALT mit 4 Türfarben

- **Fachbreite wahlweise 250 oder 350 mm** (innen), 350 mm optimal zur Unterbringung von z.B. Motorradhelmen
- **Erhöhte Lebensdauer** durch hochwertig verschweißte Stahlkonstruktion mit DESKIN Pulverbeschichtung
- Türen mit innenliegenden Scharnieren, glatter Außenfront und Etikettenrahmen für Namensschilder
- **Fächer sicher verschließbar** über ein **Zylinderschloss**, je mit 2 Schlüsseln, optional mit Hauptschlüssel. Auf Anfrage auch mit Drehriegelverschluss lieferbar
- **Robuster Sockel** (Höhe 155 mm) für sicheren Stand, einfachere Reinigung und eine geschlossene Optik
- **mit 3, 4 oder 5 Fächern übereinander**



② Abb. 2x4 Türen
Feuerrot RAL 3000
Fachbreite 350 mm
Best.-Nr. 282 083
€/St.

**TOP
QUALITÄT**
**5
JAHRE
GARANTIE**

Korpus	Türen			
Lichtgrau RAL 7035	Lichtgrau RAL 7035	Lichtblau RAL 5012	Feuerrot RAL 3000	Blaugrau RAL 7031

Schließfach-Stahlschränke SP 1

Korpus Lichtgrau RAL 7035

Höhe 1850 x Tiefe 500 mm

Abteile x Fächer	2 x 3		3 x 3		2 x 4		3 x 4		2 x 5		3 x 5	
Fachbreite (innen) mm	250	350	250	350	250	350	250	350	250	350	250	350
Fachhöhe mm	540	540	540	540	399	399	399	399	314	314	314	314
Gesamtbreite mm	600	800	900	1200	600	800	900	1200	600	800	900	1200
Gewicht kg	43,4	50,1	61,6	72,6	43,9	50,6	62,4	77,4	46,5	56,5	66,2	81,7
Türfarbe	Best.-Nr.	Best.-Nr.	Best.-Nr.	Best.-Nr.	Best.-Nr.	Best.-Nr.	Best.-Nr.	Best.-Nr.	Best.-Nr.	Best.-Nr.	Best.-Nr.	Best.-Nr.
Lichtgrau RAL 7035	281 901	281 961	281 921	281 981	282 021	282 081*	282 041	282 101	282 141*	282 201	282 161* ^④	282 221
Lichtblau RAL 5012	281 902	281 962	281 922	281 982	282 022	282 082*	282 042	282 102	282 142* ^③	282 202	282 162* ^④	282 222
Feuerrot RAL 3000	281 903	281 963	281 923	281 983	282 023	282 083 ^②	282 043	282 103	282 143	282 203	282 163	282 223
Blaugrau RAL 7031	281 905 ^①	281 965	281 925	281 985	282 025	282 085	282 045	282 105	282 145	282 205	282 165	282 225

€/St.

Schließfach-Stahlschränke / Garderoben-Kombinationen – Stahl

Abteilleiten 300/400 mm



④ Garderoben-Kombinationen Stahl mit 2 Schließfachsäulen Abteilleiten 400 mm Best.-Nr. 136 027 € / St. 799,-


Jumbo-Höhe 1950 mm

solide verschweißte Stahlkonstruktion

PRAKTISCHE Ordnungshüter für Wertgegenstände und Kleidung

Abteilleiten 400 mm: Optimal zur Lagerung von Motorradhelmen

TOP QUALITÄT 5 JAHRE GARANTIE



Schließfach-Stahlschränke und Garderoben-Kombinationen mit 2 oder 3 Schließfachsäulen

- + in den Abteilleiten 300 und 400 mm
- + Schließfachsäulen mit je 5/10 abschließbaren Fächern inkl. Zylinderschloss mit zwei Schlüsseln
- + offener Garderobenteil mit Hut- und Schuhablage, Breite 1000 mm
- + Türen mit innenliegenden Scharnieren
- + Korpus und Türen aus Qualitätsstahl, sehr widerstandsfähig und kratzfest
- + Korpus Lichtgrau RAL 7035, Türen wahlweise in Lichtgrau RAL 7035 oder Himmelblau RAL 5015

⑤ Garderoben-Kombinationen mit 3 Schließfachsäulen, Abteilleiten 300 mm, Best.-Nr. 136 032, € / St. 999,-



Garderoben-Kombinationen Stahl mit 2 oder 3 Schließfachsäulen

Höhe 1950 mm Tiefe 500 mm Schließfachhöhe 340 mm	Schließfach-Stahlschränke							
Anzahl Fächer	1 x 5	2 x 5	1 x 5	2 x 5	2 x 5	3 x 5	3 x 5	
Abteilleiten mm	300	300	400	300	400	300	300	
Gesamtbreite mm	310	590	415	1620	1830	1900	2930	
Gewicht kg	31	62	35	70	78	101	109	
Türfarbe	Best.-Nr.	Best.-Nr.	Best.-Nr.	Best.-Nr.	Best.-Nr.	Best.-Nr.	Best.-Nr.	
Lichtgrau RAL 7035	135 954 ①	135 957	135 991	136 020	136 026	136 038	136 032 ⑤	
Himmelblau RAL 5015	135 955	135 958 ②	135 992 ③	136 021	136 027 ④	136 039	136 033	
€/St.								



② Abteilleiten 300 mm Best.-Nr. 135 958 €/St.
① Abteilleiten 300 mm Best.-Nr. 135 954 €/St.
③ Abteilleiten 400 mm Best.-Nr. 135 992 €/St.

Sitz- und Garderobenbänke mit Holzleisten / mit lichtgrauen Kunststoffleisten



② Einseitige Garderobenbank
Breite 2000 mm
Best.-Nr. 271 217
€ 369,-

**strapazierfähige
Buchenholzleisten**

alle Bänke inkl. Schuhrost

TOP!


ab €
Sitzbank Breite 1000 mm
Best.-Nr. 271 205



① Sitzbank
Breite 2000 mm
Best.-Nr. 279 030
€

③ Zweiseitige
Garderobenbank
Breite 2000 mm
Best.-Nr. 279 034
€

**reinigungsfreundliche
Kunststoffleisten**



**hochwertige
Doppel-
Garderoben-
haken mit abge-
rundeten Kanten**



Füße mit **Höhenaus-
gleichsschrauben**,
zum Ausgleich von
Bodennebenheiten
von bis zu 10 mm

stabil und praktisch

- + mit stabilem Vierkantstahlrohr-Gestell, 30 x 30 mm
- + widerstandsfähige Pulverbeschichtung in Lichtgrau RAL 7035
- + strapazierfähige Sitz-, Rücken- und Garderobenleisten aus lackiertem Buchenholz oder lichtgrauen Kunststoff
- + serienmäßig inklusive Schuhroste aus Rundrohr

Sitzbänke, Höhe 440 mm, Tiefe 365 mm

Breite mm	1000	1500	2000 ①			
Leisten	Holz	Kunststoff Holz	Kunststoff Holz	Kunststoff Holz	Kunststoff	
Best.-Nr.	271 205	279 028	271 206	279 029	271 207	279 030
€/St.						

Garderobenbänke, Höhe 1850 mm, Sitzhöhe 440 mm

Ausführung	Einseitig			Zweiseitig				
Breite mm	1000	1500	2000 ②	2000 ③				
Hakenanzahl	4	6	8	16				
Tiefe mm	395	395	395	760				
Leisten	Holz	Kunststoff Holz	Kunststoff Holz	Kunststoff Holz	Kunststoff Holz	Kunststoff		
Best.-Nr.	271 215	279 031	271 216	279 032	271 217	279 033	271 218	279 034
€/St.								

**TOP
QUALITÄT**
**5
JAHRE
GARANTIE**

Sitzbänke Economy

- + Gestell aus solidem Vierkant-Stahlrohr, pulverbeschichtet in Lichtgrau RAL 7035
- + Sitzlatten aus klar lackiertem Hartholz
- + höhenverstellbare Füße zum Ausgleich von Bodennebenheiten
- + Sitzhöhe 410 mm, ohne Schuhrost

ab €

Sitzbänke Economy

Höhe 410 mm, Tiefe 400 mm.

Breite mm	900	1000	1200	1500	1600	2000
Gewicht kg	6	7	8	13	14	18
Best.-Nr.	285 861	285 862	285 863	285 864	285 865	285 866
€/St.						



**mit höhen-
stellbare Füße**

Breite
1500 mm
Best.-Nr.
285 864
ab €/St.

Breite
1600 mm
Best.-Nr.
285 865
ab €/St.

Breite
2000 mm
Best.-Nr.
285 866
ab €/St.

**TOP
QUALITÄT**
**3
JAHRE
GARANTIE**

Eine SOLIDE Sitzgelegenheit